













# Mindestanforderung für Programme, die Kriterien für Betriebe mit Hähnchenmast festlegen

				
<b>Platz</b>	<ul style="list-style-type: none"> <li>• max. 39 kg/m<sup>2</sup></li> </ul>	<ul style="list-style-type: none"> <li>• max. 35 kg/m<sup>2</sup></li> </ul>	<ul style="list-style-type: none"> <li>• max. 25 kg/m<sup>2</sup></li> <li>• <u>oder</u> max. 29 kg/m<sup>2</sup> bei einem Stall mit Kaltscharraum</li> </ul>	<ul style="list-style-type: none"> <li>• max. 21 kg/m<sup>2</sup></li> </ul>
<b>Haltung</b>	<ul style="list-style-type: none"> <li>• Stallhaltung</li> </ul>	<ul style="list-style-type: none"> <li>• Stallhaltung</li> </ul>	<ul style="list-style-type: none"> <li>• Stallhaltung mit ständigem Zugang zu Außenklimabereich</li> </ul>	<ul style="list-style-type: none"> <li>• Stallhaltung mit Zugang zu Freigelände während mind. 1/3 der Lebenszeit.</li> <li>• Die Fläche muss überwiegend bewachsen sein.</li> <li>• Strukturelemente müssen den Tieren Unterschlupf bieten.</li> </ul>
<b>Beschäftigung</b>	<ul style="list-style-type: none"> <li>• Trockene Einstreu, die zum Picken, Scharren und Staubbaden geeignet ist</li> </ul>	<ul style="list-style-type: none"> <li>• Organisches Beschäftigungsmaterial aus veränderbarem und sich verbrauchendem Material wie z.B. Stroh, Picksteine.</li> <li>• Je angefangener 150 m<sup>2</sup> mind. ein Gegenstand</li> </ul>	<ul style="list-style-type: none"> <li>• Organisches Beschäftigungsmaterial aus veränderbarem und sich verbrauchendem Material wie z.B. Stroh, Picksteine.</li> <li>• Je angefangener 150 m<sup>2</sup> mind. 2 Gegenstände</li> <li>• <u>oder</u> pro 2.000 Tiere mind. 3 Stroh- oder Heuballen und pro 1.000 Tiere 1 Pickgegenstand</li> </ul>	<ul style="list-style-type: none"> <li>• zusätzliche Einstreu in Form von Stroh, Holzspänen, Sand oder Torf auf mind. 1/3 der Stallfläche</li> </ul>
<b>Zuchtlinie</b>	<ul style="list-style-type: none"> <li>• Grundsätzlich robuste und gesunde Zuchtlinien</li> </ul>	<ul style="list-style-type: none"> <li>• Grundsätzlich robuste und gesunde Zuchtlinien</li> </ul>	<ul style="list-style-type: none"> <li>• Grundsätzlich robuste und gesunde Zuchtlinien</li> <li>• langsam wachsende Rasse (Gewichtszunahme max. 45g/Tag, mit Gait Score-Untersuchung auch 51g/Tag möglich)</li> <li>• <u>oder</u> schnell wachsende Rassen bei Einhaltung des Mindestschlaltalters von 81 Tagen</li> </ul>	<ul style="list-style-type: none"> <li>• Grundsätzlich robuste und gesunde Zuchtlinien</li> <li>• Langsam wachsende Rasse (Gewichtszunahme max. 45g/Tag)</li> <li>• <u>oder</u> schnell wachsende Rassen bei Einhaltung des Mindestschlaltalters von 81 Tagen</li> </ul>
<b>Fütterung</b>	<ul style="list-style-type: none"> <li>• QS-zugelassene bzw. QS-anerkannte Futtermittel</li> </ul>	<ul style="list-style-type: none"> <li>• QS-zugelassene bzw. QS-anerkannte Futtermittel</li> </ul>	<ul style="list-style-type: none"> <li>• Futtermittel ohne Gentechnik, während der gesamten Mastphase</li> </ul>	<ul style="list-style-type: none"> <li>• Futtermittel ohne Gentechnik, während der gesamten Mastphase</li> <li>• mind. 20% aus dem eigenen Betrieb bzw. aus der Region</li> </ul>
<b>Tiergesundheitsmonitoring</b>	<ul style="list-style-type: none"> <li>• 1. Befunddatenerfassung am Schlachthof (Eingabe in QS-Datenbank)</li> <li>• 2. qualifiziertes Antibiotikamonitoring (Eingabe in QS-Datenbank)</li> </ul>	<ul style="list-style-type: none"> <li>• 1. Befunddatenerfassung am Schlachthof (Eingabe in QS-Datenbank)</li> <li>• 2. qualifiziertes Antibiotikamonitoring (Eingabe in QS-Datenbank)</li> </ul>	<ul style="list-style-type: none"> <li>• 1. Befunddatenerfassung am Schlachthof</li> <li>• 2. qualifiziertes Antibiotikamonitoring</li> </ul> <p>Erfassung in einer zentralen Datenbank vergl. der QS-Systematik</p>	<ul style="list-style-type: none"> <li>• 1. Befunddatenerfassung am Schlachthof</li> <li>• 2. qualifiziertes Antibiotikamonitoring</li> </ul> <p>Erfassung in einer zentralen Datenbank vergl. der QS-Systematik</p>
<b>verpflichtende Programmteilnahme</b>	QS oder als vergleichbar anerkannt	Initiative Tierwohl oder als vergleichbar anerkannt	Teilnahme an einem in der Haltungsform registriertem Programm	
<b>ergänzende Hinweise</b>	*Programme, die Kriterien für tierhaltende Betriebe gemäß den Anforderungen der EG-Öko-Verordnung oder gemäß den Anforderungen der ökologischen Anbauverbänden, die einen höheren Qualitätsstandard garantieren als die EG-Öko-Verordnung, festlegen, werden der Premium-Stufe zugeordnet.			





# Mindestanforderungen für Programme, die Kriterien für Betriebe mit Putenmast festlegen

				
<b>Platz</b>	<ul style="list-style-type: none"> <li>• max. 58 kg/m<sup>2</sup> Hähne</li> <li>• max. 52 kg/m<sup>2</sup> Hennen</li> </ul>	<ul style="list-style-type: none"> <li>• max. 53 kg/m<sup>2</sup> Hähne</li> <li>• max. 48 kg/m<sup>2</sup> Hennen</li> <li>• (mind. 10 % mehr Platz)</li> </ul>	<ul style="list-style-type: none"> <li>• max. 41 kg/m<sup>2</sup> Hähne</li> <li>• max. 37 kg/m<sup>2</sup> Hennen</li> <li>• (mind. 30 % mehr Platz)</li> </ul>	<ul style="list-style-type: none"> <li>• max. 21 kg/m<sup>2</sup></li> <li>• (mind. 60 % mehr Platz)</li> </ul>
<b>Haltung</b>	<ul style="list-style-type: none"> <li>• Stallhaltung</li> </ul>	<ul style="list-style-type: none"> <li>• Stallhaltung</li> </ul>	<ul style="list-style-type: none"> <li>• Stallhaltung mit ständigem Zugang zu Außenklimabereich</li> </ul>	<ul style="list-style-type: none"> <li>• Stallhaltung mit Zugang zu Freigelände während mind. 1/3 der Lebenszeit.</li> <li>• Die Fläche muss überwiegend bewachsen sein.</li> <li>• Strukturelemente müssen den Tieren Unterschlupf bieten.</li> </ul>
<b>Beschäftigung</b>	<ul style="list-style-type: none"> <li>• Trockene Einstreu, die zum Picken, Scharren und Staubbaden geeignet ist</li> </ul>	<ul style="list-style-type: none"> <li>• Organisches Beschäftigungsmaterial aus veränderbarem und sich verbrauchendem Material wie z.B. Stroh, Picksteine.</li> <li>• Je angefangener 400 m<sup>2</sup> mind. ein Gegenstand</li> </ul>	<ul style="list-style-type: none"> <li>• Organisches Beschäftigungsmaterial aus veränderbarem und sich verbrauchendem Material wie z.B. Stroh, Picksteine.</li> <li>• Je angefangener 400 m<sup>2</sup> mind. 2 Gegenstände</li> </ul>	<ul style="list-style-type: none"> <li>• zusätzliche Einstreu in Form von Stroh, Holzspänen, Sand oder Torf auf mind. 1/3 der Stallfläche</li> </ul>
<b>Zuchtlinie</b>	<ul style="list-style-type: none"> <li>• Grundsätzlich robuste und gesunde Zuchtlinien</li> </ul>	<ul style="list-style-type: none"> <li>• Grundsätzlich robuste und gesunde Zuchtlinien</li> </ul>	<ul style="list-style-type: none"> <li>• Grundsätzlich robuste und gesunde Zuchtlinien.</li> <li>• Langsam wachsende Rasse (Gewichtszunahme max. 110 g/Tag)</li> <li>• <u>oder</u> schnell wachsende Rassen bei Einhaltung des Mindestschlaltalters von 140 Tagen (Hähne) bzw. 100 Tagen (Hennen).</li> </ul>	<ul style="list-style-type: none"> <li>• Grundsätzlich robuste und gesunde Zuchtlinien.</li> <li>• Langsam wachsende Rasse (Gewichtszunahme max. 110 g/Tag)</li> <li>• <u>oder</u> schnell wachsende Rassen bei Einhaltung des Mindestschlaltalters von 140 Tagen (Hähne) bzw. 100 Tagen (Hennen).</li> </ul>
<b>Fütterung</b>	<ul style="list-style-type: none"> <li>• QS-zugelassene bzw. QS- anerkannte Futtermittel</li> </ul>	<ul style="list-style-type: none"> <li>• QS-zugelassene bzw. QS- anerkannte Futtermittel</li> </ul>	<ul style="list-style-type: none"> <li>• Futtermittel ohne Gentechnik, während der gesamten Mastphase, mindestens jedoch 10 Wochen vor der Schlachtung</li> </ul>	<ul style="list-style-type: none"> <li>• Futtermittel ohne Gentechnik, während der gesamten Mastphase, mindestens jedoch 10 Wochen vor der Schlachtung</li> <li>• Mind. 20% aus dem eigenen Betrieb bzw. aus der Region</li> </ul>
<b>Tiergesundheitsmonitoring</b>	<ul style="list-style-type: none"> <li>• 1. Befunddatenerfassung am Schlachthof (Eingabe in QS-Datenbank)</li> <li>• 2. qualifiziertes Antibiotikamonitoring (Eingabe in QS-Datenbank)</li> </ul>	<ul style="list-style-type: none"> <li>• 1. Befunddatenerfassung am Schlachthof (Eingabe in QS-Datenbank)</li> <li>• 2. qualifiziertes Antibiotikamonitoring (Eingabe in QS-Datenbank)</li> </ul>	<ul style="list-style-type: none"> <li>• 1. Befunddatenerfassung am Schlachthof</li> <li>• 2. qualifiziertes Antibiotikamonitoring</li> </ul> <p>Erfassung in einer zentralen Datenbank vergl. der QS-Systematik</p>	<ul style="list-style-type: none"> <li>• 1. Befunddatenerfassung am Schlachthof</li> <li>• 2. qualifiziertes Antibiotikamonitoring</li> </ul> <p>Erfassung in einer zentralen Datenbank vergl. der QS-Systematik</p>
<b>verpflichtende Programmteilnahme</b>	QS oder als vergleichbar anerkannt	Initiative Tierwohl oder als vergleichbar anerkannt	Teilnahme an einem in der Haltungsform registriertem Programm	
<b>ergänzende Hinweise</b>	*Programme, die Kriterien für tierhaltende Betriebe gemäß den Anforderungen der EG-Öko-Verordnung oder gemäß den Anforderungen der ökologischen Anbauverbänden, die einen höheren Qualitätsstandard garantieren als die EG-Öko-Verordnung, festlegen, werden der Premium-Stufe zugeordnet.			





# Mindestanforderungen für Programme, die Kriterien für Betriebe mit Pekingentenmast festlegen

	 Haltungsform 1 2 3 4 Stallhaltung haltungsform.de	 Haltungsform 1 2 3 4 StallhaltungPlus haltungsform.de	 Haltungsform 1 2 3 4 Außenklima haltungsform.de	 Haltungsform 1 2 3 4 Premium* haltungsform.de
<b>Platz</b>	<ul style="list-style-type: none"> <li>max. 20 kg/m<sup>2</sup></li> </ul>	<ul style="list-style-type: none"> <li>max. 20 kg/m<sup>2</sup></li> </ul>	<ul style="list-style-type: none"> <li>max. 20 kg/m<sup>2</sup></li> <li>bzw. 25 kg/m<sup>2</sup> Stallgrundfläche, wenn ständiger Zugang zu Freiflächen gegeben ist</li> </ul>	<ul style="list-style-type: none"> <li>max. 20 kg/m<sup>2</sup></li> </ul>
<b>Haltung</b>	<ul style="list-style-type: none"> <li>Stallhaltung</li> <li>Systematische chirurgische Eingriffe am Tier, wie das Kürzen von Schnäbeln oder Krallen, sind nicht erlaubt</li> </ul>	<ul style="list-style-type: none"> <li>Stallhaltung; mit Tageslicht (Fenster oder Lichteintrittsband min. 3% der Stallgrundfläche)</li> <li>Systematische chirurgische Eingriffe am Tier, wie das Kürzen von Schnäbeln oder Krallen, sind nicht erlaubt</li> </ul>	<ul style="list-style-type: none"> <li>Offenfrontstall</li> <li>oder Stallhaltung mit ständigem Zugang zu Wintergarten oder Freiflächen, für die gesamte Mastdauer</li> <li>Die Freifläche muss bei einer Stallfläche von 25 kg/m<sup>2</sup> min. die Hälfte der Stallfläche betragen</li> <li>Systematische chirurgische Eingriffe am Tier, wie das Kürzen von Schnäbeln oder Krallen, sind nicht erlaubt</li> </ul>	<ul style="list-style-type: none"> <li>Stallhaltung mit Zugang zu Freigelände für min. die Hälfte der Lebenszeit</li> <li>Die Fläche muss überwiegend bewachsen sein</li> <li>2m<sup>2</sup> Grünauslauf/Tier</li> <li>Systematische chirurgische Eingriffe am Tier, wie das Kürzen von Schnäbeln oder Krallen, sind nicht erlaubt</li> </ul>
<b>Beschäftigung</b>	<ul style="list-style-type: none"> <li>Trockene Einstreu, die zum Gründeln und zur Beschäftigung geeignet ist</li> </ul>	<ul style="list-style-type: none"> <li>Täglich frische Einstreu</li> <li>Zusätzlich organisches Beschäftigungsmaterial; Angebot in Raufen oder Netzen</li> </ul>	<ul style="list-style-type: none"> <li>Täglich frische Einstreu</li> <li>Zusätzlich organisches Beschäftigungsmaterial; Angebot in Raufen oder Netzen</li> </ul>	<ul style="list-style-type: none"> <li>Täglich frische Einstreu</li> <li>Zusätzlich organisches Beschäftigungsmaterial; Angebot in Raufen oder Netzen</li> </ul>
<b>Wasser</b>	<ul style="list-style-type: none"> <li>Nippeltränken oder vergleichbare Tränken</li> </ul>	<ul style="list-style-type: none"> <li>Zusätzliche Tränken, die ein Eintauchen des gesamten Kopfes erlauben (min. eine Tränke/250 Tiere)</li> </ul>	<ul style="list-style-type: none"> <li>Zusätzliche Tränken, die ein Eintauchen des gesamten Kopfes erlauben (min. eine Tränke/250 Tiere)</li> </ul>	<ul style="list-style-type: none"> <li>Zusätzlich zu den Tränken: Zugang zu offenem Wasser als Schwimmöglichkeit z.B. Teich, Bach, See oder künstliches Wasserbecken (min. eine Wasserstelle/1.000 Tiere, min. 8 cm tief, und min. 1,2 m<sup>2</sup> groß)</li> </ul>
<b>Zuchtlinie</b>	<ul style="list-style-type: none"> <li>Grundsätzlich robuste und gesunde Zuchtlinien</li> </ul>	<ul style="list-style-type: none"> <li>Grundsätzlich robuste und gesunde Zuchtlinien</li> <li>min. Schlachalter 35 Tage</li> </ul>	<ul style="list-style-type: none"> <li>Grundsätzlich robuste und gesunde Zuchtlinien</li> <li>min. Schlachalter 42 Tage</li> </ul>	<ul style="list-style-type: none"> <li>Grundsätzlich robuste und gesunde Zuchtlinien</li> <li>langsam wachsende Rasse</li> <li>min. Schlachalter 49 Tage</li> </ul>
<b>Fütterung</b>	<ul style="list-style-type: none"> <li>QS-zugelassene bzw. QS-anerkannte Futtermittel</li> </ul>	<ul style="list-style-type: none"> <li>QS-zugelassene bzw. QS-anerkannte Futtermittel</li> </ul>	<ul style="list-style-type: none"> <li>Futtermittel ohne Gentechnik, während der gesamten Mastphase</li> <li>min. 70% Getreide-Anteil</li> </ul>	<ul style="list-style-type: none"> <li>Futtermittel ohne Gentechnik, während der gesamten Mastphase</li> <li>min. 25% aus dem eigenen Betrieb bzw. aus der Region</li> <li>75% Getreide-Anteil</li> </ul>
<b>Tiergesundheitsmonitoring</b>	<ul style="list-style-type: none"> <li>1. Befunddatenerfassung am Schlachthof (Eingabe in QS-Datenbank)</li> <li>2. qualifiziertes Antibiotika-monitoring (Eingabe in QS-Datenbank)</li> </ul>	<ul style="list-style-type: none"> <li>1. Befunddatenerfassung am Schlachthof (Eingabe in QS-Datenbank)</li> <li>2. qualifiziertes Antibiotika-monitoring (Eingabe in QS-Datenbank)</li> </ul>	<ul style="list-style-type: none"> <li>1. Befunddatenerfassung am Schlachthof</li> <li>2. qualifiziertes Antibiotika-monitoring</li> </ul> <p>Erfassung in einer zentralen Datenbank vergl. der QS-Systematik</p>	<ul style="list-style-type: none"> <li>1. Befunddatenerfassung am Schlachthof</li> <li>2. qualifiziertes Antibiotika-monitoring</li> </ul> <p>Erfassung in einer zentralen Datenbank vergl. der QS-Systematik</p>
<b>verpflichtende Programmteilnahme</b>	QS oder als vergleichbar anerkannt	ITW oder als vergleichbar anerkannt	Teilnahme an einem in der Haltungsform registriertem Programm	
<b>ergänzende Hinweise</b>	<ul style="list-style-type: none"> <li>- Die Kriterien gelten jeweils für die Mast (ab dem 16. Lebenstag)</li> <li>- Perforierte Böden oder Roste sind nur unterhalb der Tränken zulässig.</li> </ul> <p>*Programme, die Kriterien für tierhaltende Betriebe, gemäß den Anforderungen der EG-Öko-Verordnung oder gemäß den Anforderungen der ökologischen Anbauverbänden, die einen höheren Qualitätsstandard garantieren als die EG-Öko-Verordnung, festlegen, werden der Premium-Stufe zugeordnet.</p>			





# Mindestanforderungen für Programme, die Kriterien für Betriebe mit Schweinemast festlegen

	 <p><b>Haltungsform</b> 1 2 3 4 <b>Stallhaltung</b> haltungsform.de</p>	 <p><b>Haltungsform</b> 2 1 3 4 <b>StallhaltungPlus</b> haltungsform.de</p>	 <p><b>Haltungsform</b> 3 1 2 4 <b>Außenklima</b> haltungsform.de</p>	 <p><b>Haltungsform</b> 4 1 2 3 <b>Premium</b> haltungsform.de</p>
<b>Platz</b>	<ul style="list-style-type: none"> <li>Mindestfläche gesetzlich vorgeschrieben: z.B.: für 50-110 kg 0,75 m<sup>2</sup>/Tier</li> </ul>	<ul style="list-style-type: none"> <li>Mindestfläche 10% mehr Platz als gesetzlich vorgeschrieben: z.B.: für 50-110 kg, 0,825 m<sup>2</sup>/Tier</li> </ul>	<ul style="list-style-type: none"> <li>Mindestfläche 40% mehr Platz als gesetzlich vorgeschrieben: z.B.: für 50-110 kg 1,05 m<sup>2</sup>/Tier</li> </ul>	<ul style="list-style-type: none"> <li>Mindestfläche 100% mehr Platz als gesetzlich vorgeschrieben: z.B.: für 50-110 kg 1,5 m<sup>2</sup>/Tier</li> </ul>
<b>Haltung</b>	<ul style="list-style-type: none"> <li>Stallhaltung</li> </ul>	<ul style="list-style-type: none"> <li>Stallhaltung</li> </ul>	<ul style="list-style-type: none"> <li>Stallhaltung mit Außenklima-reizen; mind. Offenfrontstall</li> </ul>	<ul style="list-style-type: none"> <li>Stallhaltung mit ständigem Zugang zu Auslauf oder Freilandhaltung</li> </ul>
<b>Beschäftigung</b>	<ul style="list-style-type: none"> <li>organisches, rohfaserreiches Beschäftigungsmaterial</li> </ul>	<ul style="list-style-type: none"> <li>organisches, rohfaserreiches Beschäftigungsmaterial</li> <li>zusätzlich Raufutter</li> </ul>	<ul style="list-style-type: none"> <li>organisches, rohfaserreiches Beschäftigungsmaterial</li> <li>zusätzlich Stroh (als Einstreu oder Raufutter) oder vergleichbares Material</li> </ul>	<ul style="list-style-type: none"> <li>organisches, rohfaserreiches Beschäftigungsmaterial: Stroh oder vergleichbare Substrate</li> </ul>
<b>Fütterung</b>	<ul style="list-style-type: none"> <li>QS-zugelassene bzw. QS-anerkannte Futtermittel</li> </ul>	<ul style="list-style-type: none"> <li>QS-zugelassene bzw. QS-anerkannte Futtermittel</li> </ul>	<ul style="list-style-type: none"> <li>Futtermittel ohne Gentechnik, während der gesamten Mastphase</li> </ul>	<ul style="list-style-type: none"> <li>Futtermittel ohne Gentechnik, während der gesamten Mastphase</li> <li>mind. 20% Futtermittel aus dem eigenen Betrieb bzw. aus der Region</li> </ul>
<b>Tiergesundheitsmonitoring</b>	<ul style="list-style-type: none"> <li>1. Befunddatenerfassung am Schlachthof (Eingabe in QS-Datenbank)</li> <li>2. qualifiziertes Antibiotikamonitoring (Eingabe in QS-Datenbank)</li> </ul>	<ul style="list-style-type: none"> <li>1. Befunddatenerfassung am Schlachthof (Eingabe in QS-Datenbank)</li> <li>2. qualifiziertes Antibiotikamonitoring (Eingabe in QS-Datenbank)</li> </ul>	<ul style="list-style-type: none"> <li>1. Befunddatenerfassung am Schlachthof</li> <li>2. qualifiziertes Antibiotikamonitoring</li> </ul> <p>Erfassung in einer zentralen Datenbank vergl. der QS-Systematik</p>	<ul style="list-style-type: none"> <li>1. Befunddatenerfassung am Schlachthof</li> <li>2. qualifiziertes Antibiotikamonitoring</li> </ul> <p>Erfassung in einer zentralen Datenbank vergl. der QS-Systematik</p>
<b>verpflichtende Programmteilnahme</b>	QS oder als vergleichbar anerkannt	Initiative Tierwohl oder als vergleichbar anerkannt	Teilnahme an einem in der Haltungsform registriertem Programm	
<b>ergänzende Hinweise</b>	*Programme, die Kriterien für tierhaltende Betriebe gemäß den Anforderungen der EG-Öko-Verordnung oder gemäß den Anforderungen der ökologischen Anbauverbänden, die einen höheren Qualitätsstandard garantieren als die EG-Öko-Verordnung, festlegen, werden der Premium-Stufe zugeordnet.			




# Mindestanforderungen für Programme, die Kriterien für Betriebe mit Milchviehhaltung festlegen

	 Haltungsform 1 Stallhaltung haltungsform.de	 Haltungsform 2 StallhaltungPlus haltungsform.de	 Haltungsform 3 Außenklima haltungsform.de	 Haltungsform 4 Premium* haltungsform.de
<b>Platz</b>	<ul style="list-style-type: none"> <li>• Laufstall mit Liegeboxen: Tier-Liegeplatzverhältnis 1:1 (verpflichtend ab 2023)</li> </ul>	<ul style="list-style-type: none"> <li>• Laufstall mit Liegeboxen: Tier-Liegeplatzverhältnis 1:1</li> <li>• <u>oder</u> Laufstall ohne Liegeboxen: über 350 kg LG Mindestfläche 4 m<sup>2</sup>/Tier (Liege- und Lauffläche)</li> </ul>	<ul style="list-style-type: none"> <li>• Laufstall mit Liegeboxen: Tier-Liegeplatzverhältnis 1:1</li> <li>• <u>oder</u> Laufstall ohne Liegeboxen: über 350 kg LG Mindestfläche 5 m<sup>2</sup>/Tier (Liege- und Lauffläche)</li> <li>• <u>oder</u> 1.000 m<sup>2</sup> Weidefläche /Tier</li> </ul>	<ul style="list-style-type: none"> <li>• Laufstall mit Liegeboxen: Tier-Liegeplatzverhältnis 1:1</li> <li>• <u>oder</u> Laufstall ohne Liegeboxen: über 350 kg LG Mindestfläche 6 m<sup>2</sup>/Tier (Liege- und Lauffläche)</li> </ul>
<b>Haltung</b>	<ul style="list-style-type: none"> <li>• Stallhaltung; möglichst Laufstallhaltung oder Kombinationshaltung</li> </ul>	<ul style="list-style-type: none"> <li>• Laufstallhaltung</li> <li>• <u>oder</u> „Kombinationshaltung“ mit Weidegang (mind. 120 Tage à 2 h) bzw. mit Laufhof oder Bewegungsbucht mit mind. 4,5m<sup>2</sup> / Tier. Die Bewegungsfläche muss aus mind. 16 m<sup>2</sup> zusammenhängender Fläche bestehen.</li> </ul>	<ul style="list-style-type: none"> <li>• Laufstallhaltung mit ganzjährig nutzbarem Laufhof (mind. 3 m<sup>2</sup>/ Tier im Laufhof)</li> <li>• <u>oder</u> Offenfrontlaufstall</li> <li>• <u>oder</u> Laufstallhaltung mit Weidegang (mind. 120 Tage à 6 h)</li> <li>• keine Anbindehaltung</li> </ul>	<ul style="list-style-type: none"> <li>• Laufstallhaltung mit ganzjährig nutzbarem Laufhof (mind. 3 m<sup>2</sup>/ Tier im Laufhof) <u>und</u> Weidegang (mind. 120 Tage/ 6 h)</li> <li>• keine Anbindehaltung</li> </ul>
<b>Entthornung der Kälber - falls auf dem Betrieb praktiziert</b>	<ul style="list-style-type: none"> <li>• &lt;6 Wochen: durch Landwirt, mit Schmerzlinderung</li> </ul>	<ul style="list-style-type: none"> <li>• &lt;6 Wochen: durch Landwirt, mit Schmerzlinderung</li> </ul>	<ul style="list-style-type: none"> <li>• &lt;6 Wochen: durch Landwirt, mit Schmerzlinderung</li> </ul>	<ul style="list-style-type: none"> <li>• Entthornung nur im Ausnahmefall</li> <li>• auch bei &lt;6 Wochen alten Kälbern nur nach Betäubung durch Tierarzt; mit Schmerzlinderung</li> </ul>
<b>Komforteinrichtung</b>	<ul style="list-style-type: none"> <li>• keine Vorgaben</li> </ul>	<ul style="list-style-type: none"> <li>• Scheuer-Kratz-Bürste im Laufstall oder auf der Bewegungsfläche in der Kombihaltung</li> </ul>	<ul style="list-style-type: none"> <li>• Im Laufstall: Scheuer-Kratz-Bürste</li> </ul>	<ul style="list-style-type: none"> <li>• Im Laufstall: Scheuer-Kratz-Bürste</li> </ul>
<b>Fütterung</b>	<ul style="list-style-type: none"> <li>• QS-zugelassene bzw. QS-anerkannte Futtermittel</li> </ul>	<ul style="list-style-type: none"> <li>• QS-zugelassene bzw. QS-anerkannte Futtermittel</li> </ul>	<ul style="list-style-type: none"> <li>• Es dürfen ausschließlich gentechnikfreie Futtermittel verwendet werden</li> </ul>	<ul style="list-style-type: none"> <li>• Es dürfen ausschließlich gentechnikfreie Futtermittel verwendet werden</li> <li>• mind. 60 % Futtermittel aus dem eigenen Betrieb bzw. aus der Region</li> <li>• mind. 60% der Trockenmasse frisches, getrocknetes oder siliertes Raufutter in der Tagesration</li> </ul>
<b>Tiergesundheitsmonitoring</b>	<ul style="list-style-type: none"> <li>• 1. Befunddatenerfassung am Schlachthof (Eingabe in QS-Datenbank)</li> <li>• 2. qualifiziertes Antibiotikamonitoring (Eingabe in QS-Datenbank)</li> <li>• Für beide gilt: verpflichtend für alle Betriebe ab 2023</li> </ul>	<ul style="list-style-type: none"> <li>• 1. Befunddatenerfassung am Schlachthof (Eingabe in QS-Datenbank)</li> <li>• 2. qualifiziertes Antibiotikamonitoring (Eingabe in QS-Datenbank)</li> </ul>	<ul style="list-style-type: none"> <li>• 1. Befunddatenerfassung am Schlachthof</li> <li>• 2. qualifiziertes Antibiotikamonitoring</li> </ul> <p>Erfassung in einer zentralen Datenbank vergl. der QS-Systematik</p>	<ul style="list-style-type: none"> <li>• 1. Befunddatenerfassung am Schlachthof</li> <li>• 2. qualifiziertes Antibiotikamonitoring</li> </ul> <p>Erfassung in einer zentralen Datenbank vergl. der QS-Systematik</p>
<b>verpflichtende Programmteilnahme</b>	für Schlachttiere Lieferberechtigung in das QS-System erforderlich	ITW oder als vergleichbar anerkannt	Teilnahme an einem in der Haltungsform registriertem Programm	
<b>ergänzende Hinweise</b>	<p>*Programme, die Kriterien für tierhaltende Betriebe gemäß den Anforderungen der EG-Öko-Verordnung oder gemäß den Anforderungen der ökologischen Anbauverbände, die einen höheren Qualitätsstandard garantieren als die EG-Öko-Verordnung, festlegen, werden der Premium-Stufe zugeordnet, auch wenn eine teilweise Anbindehaltung gemäß der entsprechenden EG-Öko-Verordnung zulässig ist.</p> <p>**Übergangslösung; mittelfristig wird angestrebt, die Anbindehaltung nur in Kombination mit saisonaler Weidehaltung zu akzeptieren.</p> <p>Alle Tiere, die unter den Geltungsbereich des jeweiligen Programms fallen, müssen ab der Erstkontrolle unter den Bedingungen gehalten werden. Die Milch dieser Tiere darf erst nach der erfolgreichen Erstauditorierung in dem entsprechenden Programm vermarktet werden.</p>			

# Mindestanforderungen für Programme, die Kriterien für Betriebe mit Rindermast (Jungbullen/Ochsen, Färsen, Mastkälber) festlegen

	 Haltungsform 1 Stallhaltung haltungsform.de	 Haltungsform 2 StallhaltungPlus haltungsform.de	 Haltungsform 3 Außenklima haltungsform.de	 Haltungsform 4 Premium haltungsform.de
<b>Platz</b>	<ul style="list-style-type: none"> <li>• Laufstall: bis 150 kg Mindestfläche 1,5 m<sup>2</sup>/Tier; über 150 bis 220 kg 1,7 m<sup>2</sup>; über 220 kg 1,8 m<sup>2</sup>; über 400 kg 2,2m<sup>2</sup></li> </ul>	<ul style="list-style-type: none"> <li>• Laufstall: bis 150 kg Mindestfläche 1,5 m<sup>2</sup>/Tier; über 150 bis 220 kg 1,8 m<sup>2</sup>; über 220 bis 400 kg 2,5 m<sup>2</sup>; über 400 kg 3 m<sup>2</sup></li> </ul>	<ul style="list-style-type: none"> <li>• Laufstall: bis 150 kg Mindestfläche 1,5 m<sup>2</sup>/Tier; über 150 bis 220 kg 2 m<sup>2</sup>; über 220 bis 400 kg 3 m<sup>2</sup>; über 400 kg 4 m<sup>2</sup></li> </ul>	<ul style="list-style-type: none"> <li>• Laufstall: bis 100 kg Mindestfläche 1,5 m<sup>2</sup>/Tier; über 100 bis 200 kg 2,5 m<sup>2</sup>; über 200 bis 400 kg 4 m<sup>2</sup>; über 400 kg 5 m<sup>2</sup>, aber mind. 1 m<sup>2</sup>/100 kg</li> </ul>
<b>Haltung</b>	<ul style="list-style-type: none"> <li>• Stallhaltung; möglichst Laufstallhaltung</li> <li>• Anbindehaltung</li> </ul>	<ul style="list-style-type: none"> <li>• Laufstallhaltung</li> <li>• oder für Ochsen &amp; Färsen: Kombinationshaltung<sup>1</sup> mit Weidegang (mind. 120 Tage à 2 h) bzw. mit Laufhof oder Bewegungsbucht mit mind. 4,5m<sup>2</sup>/Tier. Die Bewegungsfläche muss aus mind. 16 m<sup>2</sup> zusammenhängender Fläche bestehen.</li> <li>• Für Bullen: keine Anbindehaltung</li> </ul>	<ul style="list-style-type: none"> <li>• Laufstallhaltung mit ganzjährig nutzbarem Laufhof (mind. 3 m<sup>2</sup>/Tier im Laufhof)</li> <li>• <u>oder</u> Laufstallhaltung mit Weidegang (mind. 120 Tage/ 6 h)</li> <li>• <u>oder</u> Offenfrontlaufstall</li> <li>• keine Anbindehaltung</li> </ul>	<ul style="list-style-type: none"> <li>• Laufstallhaltung mit ständigem Zugang zu Auslauf: Laufhof (mind. 3 m<sup>2</sup>/Tier) <u>oder</u> Weide</li> <li>• keine Anbindehaltung</li> </ul>
<b>Enthornung der Kälber falls auf dem Betrieb praktiziert</b>	<ul style="list-style-type: none"> <li>• &lt;6 Wochen: durch Landwirt, mit Schmerzmittel</li> </ul>	<ul style="list-style-type: none"> <li>• &lt;6 Wochen: durch Landwirt, mit Schmerzmittel</li> </ul>	<ul style="list-style-type: none"> <li>• &lt;6 Wochen: durch Landwirt, mit Schmerzmittel</li> </ul>	<ul style="list-style-type: none"> <li>• Enthornung nur im Ausnahmefall</li> <li>• auch bei &lt;6 Wochen alten Kälbern nur nach Betäubung durch Tierarzt; mit Schmerzmittel</li> </ul>
<b>Fütterung</b>	<ul style="list-style-type: none"> <li>• QS-zugelassene bzw. QS-anerkannte Futtermittel</li> </ul>	<ul style="list-style-type: none"> <li>• QS-zugelassene bzw. QS-anerkannte Futtermittel</li> </ul>	<ul style="list-style-type: none"> <li>• Futtermittel ohne Gentechnik, während der Mastphase, mind. jedoch 6 Monate vor der Schlachtung</li> </ul>	<ul style="list-style-type: none"> <li>• Futtermittel ohne Gentechnik, während der Mastphase, mind. jedoch 6 Monate vor der Schlachtung</li> <li>• mind. 60 % Futtermittel aus dem eigenen Betrieb bzw. aus der Region</li> <li>• mind. 60% der Trockenmasse frisches, getrocknetes oder siliertes Raufutter in der Tagesration</li> </ul>
<b>Tiergesundheitsmonitoring</b>	<ul style="list-style-type: none"> <li>• 1. Befunddatenerfassung am Schlachthof (Eingabe in QS-Datenbank)</li> <li>• 2. qualifiziertes Antibiotikamonitoring (Eingabe in QS-Datenbank)</li> <li>• Für beide gilt: verpflichtend für alle Betriebe ab 2023</li> </ul>	<ul style="list-style-type: none"> <li>• 1. Befunddatenerfassung am Schlachthof (Eingabe in QS-Datenbank)</li> <li>• 2. qualifiziertes Antibiotikamonitoring (Eingabe in QS-Datenbank)</li> </ul>	<ul style="list-style-type: none"> <li>• 1. Befunddatenerfassung am Schlachthof</li> <li>• 2. qualifiziertes Antibiotikamonitoring</li> <li>Erfassung in einer zentralen Datenbank vergl. der QS-Systematik</li> </ul>	<ul style="list-style-type: none"> <li>• 1. Befunddatenerfassung am Schlachthof</li> <li>• 2. qualifiziertes Antibiotikamonitoring</li> <li>Erfassung in einer zentralen Datenbank vergl. der QS-Systematik</li> </ul>
<b>verpflichtende Programmteilnahme</b>	QS oder als vergleichbar anerkannt	ITW oder als vergleichbar anerkannt	Teilnahme an einem in der Haltungsform registriertem Programm	
<b>ergänzende Hinweise</b>	<p>*Programme, die Kriterien für tierhaltende Betriebe gemäß den Anforderungen der EG-Öko-Verordnung oder gemäß den Anforderungen der ökologischen Anbauverbänden, die einen höheren Qualitätsstandard garantieren als die EG-Öko-Verordnung, festlegen, werden der Premium-Stufe zugeordnet.</p> <p><sup>1</sup>Übergangslösung; mittelfristig wird angestrebt, die Anbindehaltung nur in Kombination mit saisonaler Weidehaltung zu akzeptieren. Tiere müssen mind. 6 Monate vor der Schlachtung unter diesen Bedingungen gehalten werden.</p>			

# Mindestanforderungen für Programme, die Kriterien für Betriebe mit Kaninchenmast festlegen

	 Haltungsform 1 2 3 4 Stallhaltung haltungsform.de	 Haltungsform 1 2 3 4 StallhaltungPlus haltungsform.de	 Haltungsform 1 2 3 4 Außenklima haltungsform.de	 Haltungsform 1 2 3 4 Premium* haltungsform.de
<b>Platz</b>	<ul style="list-style-type: none"> <li>• Uneingeschränkt nutzbare Bodenfläche bei Käfighaltung: 800 cm<sup>2</sup>/Tier</li> </ul>	<ul style="list-style-type: none"> <li>• Nutzbare Bodenfläche: 1.-4. Tier: 1.500 cm<sup>2</sup>/Tier 5.-10. Tier: 1.000 cm<sup>2</sup>/Tier 11.-24. Tier: 850 cm<sup>2</sup>/Tier ab 25. Tier: 700 cm<sup>2</sup>/Tier</li> <li>• Zusätzlich muss eine erhöhte Ebene vorhanden sein: mind. 300 cm<sup>2</sup>/Tier auf einer Höhe von mind. 27 cm. Die Gesamtgröße der erhöhten Ebene darf max. 40% der nutzbaren Bodenfläche betragen.</li> </ul>	<ul style="list-style-type: none"> <li>• Nutzbare Bodenfläche: 1.000 cm<sup>2</sup>/Tier</li> <li>• Zusätzlich muss eine erhöhte Ebene vorhanden sein: mind. 300 cm<sup>2</sup>/Tier auf einer Höhe von mind. 27 cm. Die Gesamtgröße der erhöhten Ebene darf max. 40% der nutzbaren Bodenfläche betragen.</li> </ul>	<ul style="list-style-type: none"> <li>• Nutzbare Bodenfläche: 1.500 cm<sup>2</sup>/Tier</li> <li>• Im Stall: max. 20 kg/m<sup>2</sup></li> <li>• Zusätzlich muss eine erhöhte Ebene vorhanden sein: mind. 300 cm<sup>2</sup>/Tier auf einer Höhe von mind. 27 cm. Die Gesamtgröße der erhöhten Ebene darf max. 40% der nutzbaren Bodenfläche betragen.</li> </ul>
<b>Haltung</b>	<ul style="list-style-type: none"> <li>• Stallhaltung/Käfighaltung</li> </ul>	<ul style="list-style-type: none"> <li>• Gruppenhaltung</li> <li>• Gruppengröße mind. 10 Kaninchen</li> <li>• Bucht nach oben offen, keine Drahtböden</li> <li>• Es müssen mind. 2 aufeinander folgende Hoppelsprünge ermöglicht werden. Deswegen sollte eine Seite nach Möglichkeit mindestens 1,8 m lang sein.</li> <li>• Min. 5% Tageslichteinfall (bezogen auf die Stallgrundfläche) für Neubauten (= Gebäude, die nach dem 11.08.2014 genehmigt oder in Nutzung genommen worden sind)</li> </ul>	<ul style="list-style-type: none"> <li>• Gruppenhaltung mit Außenklima, z.B.: Wintergarten, Auslauf Offenfront</li> <li>• Gruppengröße mind. 20 Kaninchen</li> <li>• Bucht nach oben offen, keine Drahtböden</li> <li>• Es müssen mind. 2 aufeinander folgende Hoppelsprünge ermöglicht werden. Deswegen sollte eine Seite nach Möglichkeit mindestens 1,8 m lang sein.</li> <li>• Minimal eingestreute Fläche: 0,05 m<sup>2</sup>/Tier</li> <li>• Strukturierte Umgebung mit Fress-, Ruhe- und Aufenthaltsbereich</li> <li>• Geeignete Versteckmöglichkeiten (Röhren/Höhlen)</li> </ul>	<ul style="list-style-type: none"> <li>• Gruppenhaltung mit ständigem Zugang zu Auslauf/Weide Oder Freilandhaltung</li> <li>• Bucht nach oben offen, keine Drahtböden</li> <li>• Befestigter Außenbereich: 10 kg/m<sup>2</sup></li> <li>• Die Außenfläche in Einrichtungen mit festen Ställen muss so gebaut sein, dass erhöhte Plattformen in ausreichender Zahl, gleichmäßig über die Mindestfläche verteilt sind. Weidefläche: 10 kg/m<sup>2</sup> und 2m<sup>2</sup> Grünauslauf/Tier</li> <li>• Ganzjährig Auslauf/Weidefläche: max. 3,3 kg/m<sup>2</sup></li> <li>• Bei Weide-/Freilandhaltung: Überdachte Fressstände und Nisthütten</li> <li>• Geeignete Versteckmöglichkeiten (Röhren/Höhlen)</li> <li>• Es müssen mind. 2 aufeinander folgende Hoppelsprünge ermöglicht werden. Deswegen sollte eine Seite nach Möglichkeit mindestens 1,8 m lang sein</li> </ul>
<b>Beschäftigung</b>	<ul style="list-style-type: none"> <li>• Jederzeit Zugang zu grob strukturiertem Raufutter/Heucobs und geeignetem Nagematerial z.B. Weichholz/Äste</li> </ul>	<ul style="list-style-type: none"> <li>• Jederzeit Zugang zu grob strukturiertem Raufutter/Heucobs und geeignetem Nagematerial z.B. Weichholz/Äste</li> </ul>	<ul style="list-style-type: none"> <li>• Jederzeit Zugang zu grob strukturiertem Raufutter/Heucobs und geeignetem Nagematerial z.B. Weichholz/Äste</li> </ul>	<ul style="list-style-type: none"> <li>• Jederzeit Zugang zu grob strukturiertem Raufutter/Heucobs und geeignetem Nagematerial z.B. Weichholz/Äste</li> </ul>
<b>Zuchtlinie</b>	<ul style="list-style-type: none"> <li>• Grundsätzlich robuste und gesunde Zuchtlinien</li> </ul>	<ul style="list-style-type: none"> <li>• Grundsätzlich robuste und gesunde Zuchtlinien</li> </ul>	<ul style="list-style-type: none"> <li>• Grundsätzlich robuste und gesunde Zuchtlinien</li> </ul>	<ul style="list-style-type: none"> <li>• Grundsätzlich robuste und gesunde Zuchtlini</li> </ul>
<b>Fütterung</b>	<ul style="list-style-type: none"> <li>• QS-zugelassene bzw. QS-anerkannte Futtermittel</li> </ul>	<ul style="list-style-type: none"> <li>• QS-zugelassene bzw. QS-anerkannte Futtermittel</li> </ul>	<ul style="list-style-type: none"> <li>• QS-zugelassene bzw. QS-anerkannte Futtermittel</li> <li>• Futtermittel ohne Gentechnik, während der gesamten Mastphase</li> </ul>	<ul style="list-style-type: none"> <li>• QS-zugelassene bzw. QS-anerkannte Futtermittel (bei Zukauf) oder Bio/Öko-Futtermittel</li> <li>• Futtermittel ohne Gentechnik, während der gesamten Mastphase</li> <li>• mind. 60% aus dem eigenen Betrieb bzw. aus der Region</li> </ul>
<b>Tiergesundheitsmonitoring</b>	<ul style="list-style-type: none"> <li>• In dem jeweiligen Programm muss ein dokumentiertes Tiergesundheitsmonitoring implementiert sein, welches die Befunddatenerfassung am Schlachthof, die Mortalitätsraten und den Antibiotikaeinsatz auf dem Betrieb beinhaltet.</li> </ul>	<ul style="list-style-type: none"> <li>• In dem jeweiligen Programm muss ein dokumentiertes Tiergesundheitsmonitoring implementiert sein, welches die Befunddatenerfassung am Schlachthof, die Mortalitätsraten und den Antibiotikaeinsatz auf dem Betrieb beinhaltet.</li> </ul>	<ul style="list-style-type: none"> <li>• In dem jeweiligen Programm muss ein dokumentiertes Tiergesundheitsmonitoring implementiert sein, welches die Befunddatenerfassung am Schlachthof, die Mortalitätsraten und den Antibiotikaeinsatz auf dem Betrieb beinhaltet.</li> </ul>	<ul style="list-style-type: none"> <li>• In dem jeweiligen Programm muss ein dokumentiertes Tiergesundheitsmonitoring implementiert sein, welches die Befunddatenerfassung am Schlachthof, die Mortalitätsraten und den Antibiotikaeinsatz auf dem Betrieb beinhaltet.</li> </ul>
<b>verpflichtende Programmteilnahme</b>	Teilnahme an einem in der Haltungsform registrierten Programm.			
<b>ergänzende Hinweise</b>	<ul style="list-style-type: none"> <li>- Die Tiere müssen die gesamte Zeit ab dem Absetzen bis zum Transport zur Schlachtung unter diesen Mindestbedingungen gehalten werden (gilt für alle Stufen).</li> <li>*Programme, die Kriterien für tierhaltende Betriebe, gemäß den Anforderungen der EG-Öko-Verordnung oder gemäß den Anforderungen der ökologischen Anbauverbänden, die einen höheren Qualitätsstandard garantieren als die EG-Öko-Verordnung, festlegen, werden der Premium-Stufe zugeordnet.</li> </ul>			